

LES PRODUITS DE LA GAMME PREMIUM PB/PP

Informations techniques

Armoires PREMIUM PB/PP, présentation générale



- * Un corps **monobloc**, soudé en usine, pour une rigidité optimale
- * Un socle amovible **à fond plat**, pour une sortie aisée des classeurs
- * Charnières non apparentes : un plus esthétique
- * Deux supports vérins soudés dans le socle, recevant **4 vérins réglables** de l'intérieur des armoires
- * Des tablettes avec **accrochage pour dossiers suspendus** réglables au pas de 25mm (sur la pf.43cm) et 50mm (sur la pf.60cm)
- * Serrure à barillet interchangeable : **fermeture 3 points** sur armoires hautes et **2 points** sur armoires basses. 2 clés dont 1 pliable.
- * Un **support dossiers suspendus** sous le dessus (non démontable) : tablette fixe
- * Une profondeur de 430mm et de 600mm pour l'armoire portes battantes L.120cm
- * Une homogénéité dans les différentes dimensions
- * 5 coloris disponibles (dont 5 en délai rapide)



Poignée en ABS (mécanisme métal), coloris noir

Informations techniques

LES ARMOIRES PREMIUM PB/PP



STRUCTURE :

Tôle laminée à froid épaisseur de **0.8 mm**.

L'aspect et les dimensions sont obtenus par une ligne spécifique de planage et de dérivage des tôles

Les tôles sont en provenance directe des principales forges européennes nous permettant de garantir les caractéristiques du cahier des charges.

L'entièreté de la structure est soudée. Soudure par résistance sur une chaîne entièrement robotisée permettant un contrôle électronique continu

Bords de tôle arrondis (angles non coupants)

FINITION :

Dégraissage et phosphatation en tunnel.

Peinture poudre époxy / polyester sans rejets de solvants

DESSUS :

Lisse poudré en standard sur tous les modèles.

PORTES :

Tôle pliée ép. **0.8mm** avec plis caisson soudé.

Portes sur paumelles soudées (**charnières non apparentes**), ouverture à 180° .

Fermeture des portes amortie par 2 butées pour l'insonorisation.

POIGNEE :

Poignée en ABS noir (mécanisme acier et Zamak), diam.92mm

SERRURE :

Serrure rotative à **fermeture 3 points** par timonerie pour armoires hautes H.198cm et **2 points** pour armoires basses H.100cm.

Serrure équipée d'un barillet interchangeable numéroté et d'une clé pliante + une clé acier numérotées.

EQUIPEMENT :

4 vérins de réglage (course 20mm) fournis.

Réglage par l'intérieur de l'armoire grâce à une clé 6 pans fournie

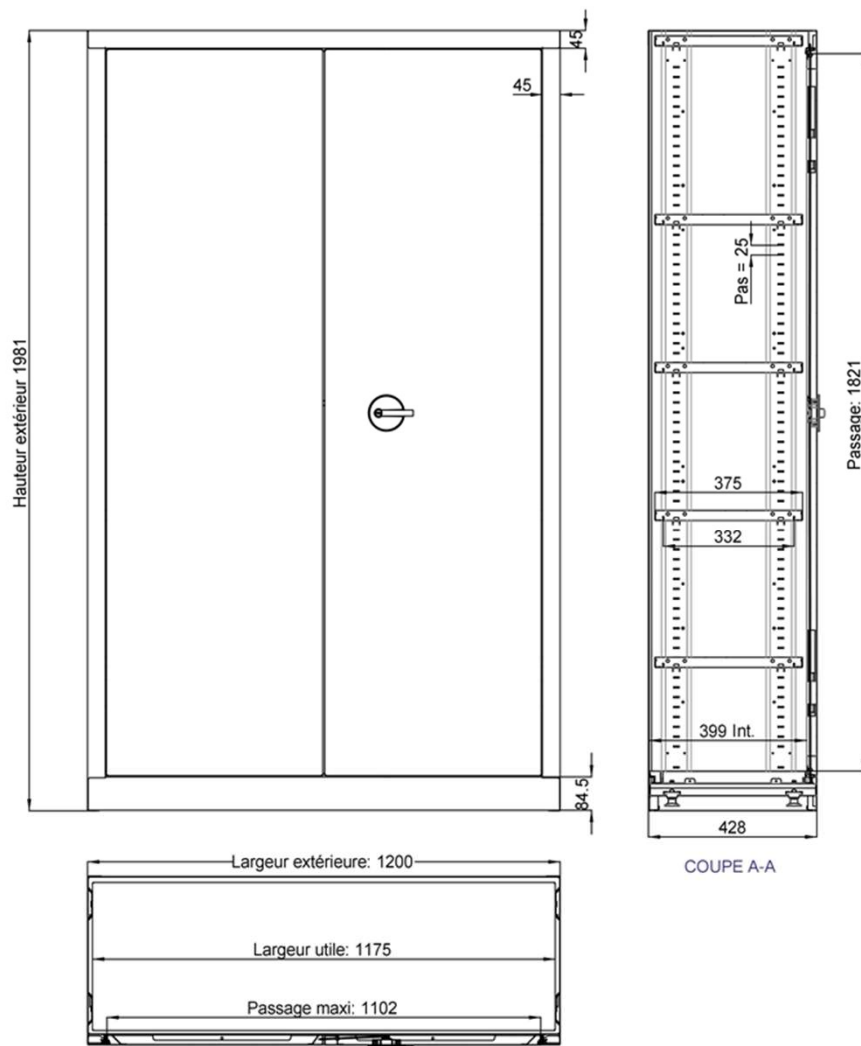


Informations techniques

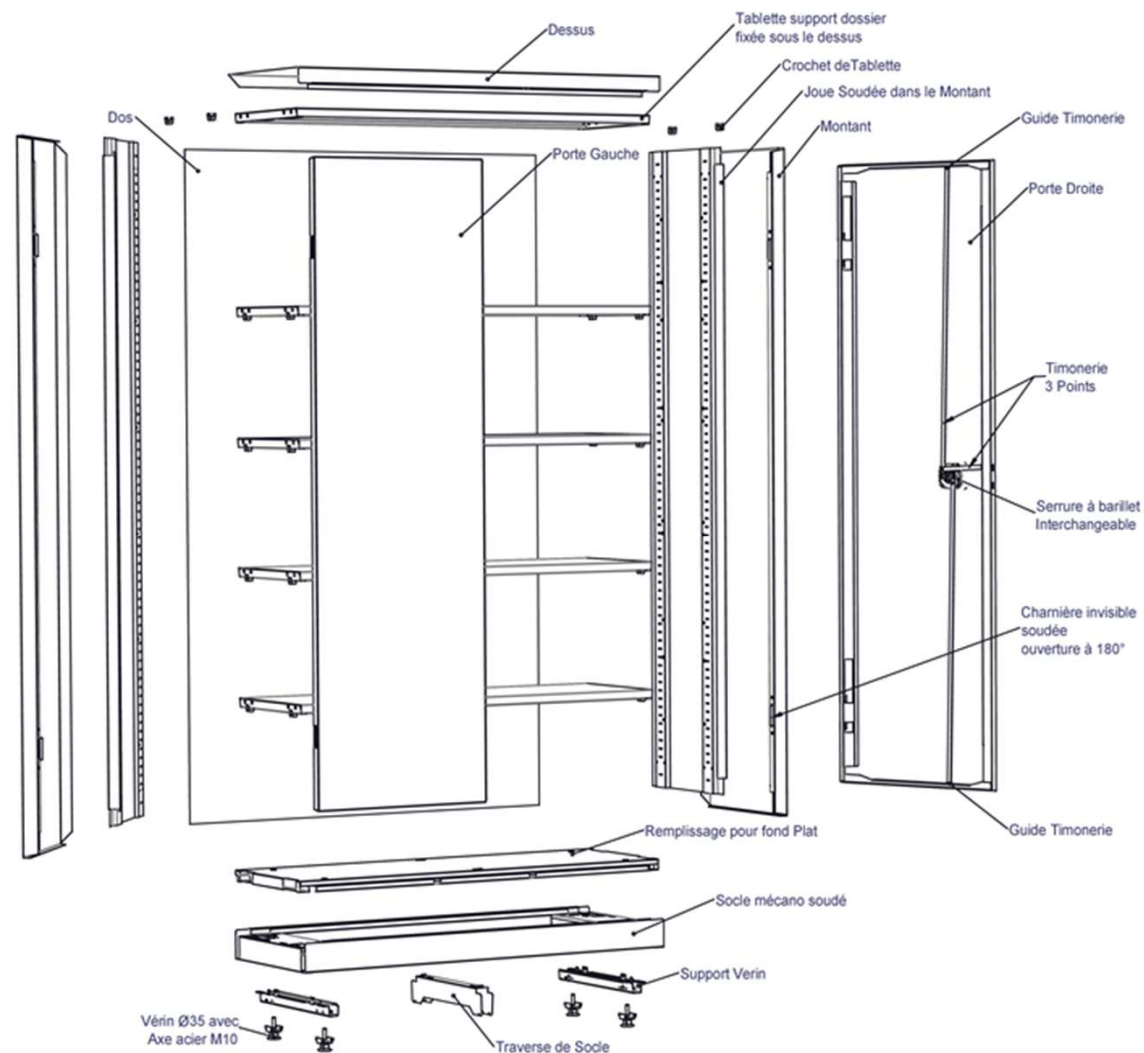
LES ARMOIRES PREMIUM PB/PP



Géométraux de l'armoire PREMIUM portes battantes H.198 x L.120 x P.43cm



Eclaté de l'armoire PREMIUM portes battantes H.198 x L.120 x P.43cm

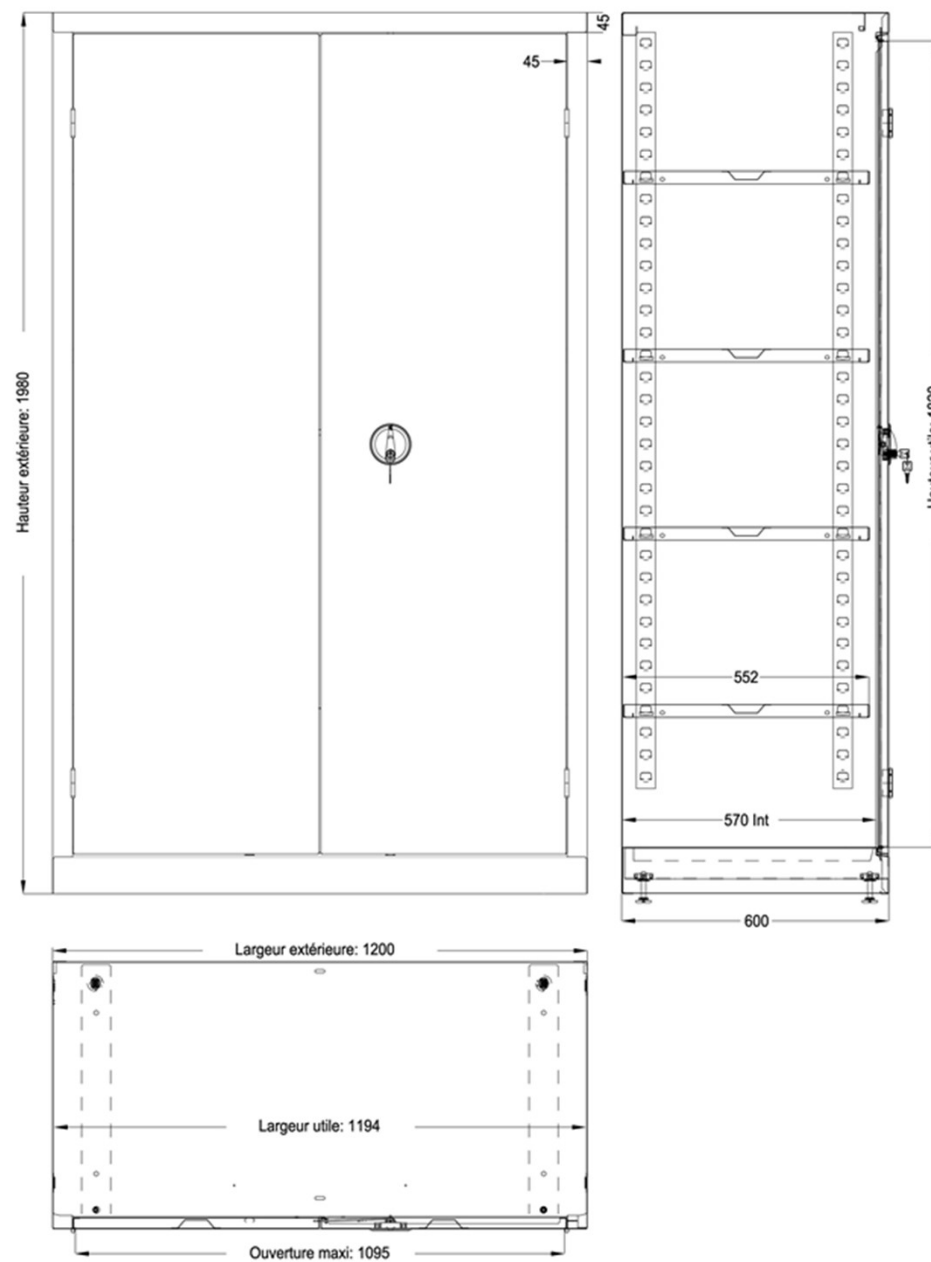


Informations techniques

LES ARMOIRES PREMIUM PB/PP



Géométraux de l'armoire PREMIUM portes battantes H.198 x L.120 x P.60cm

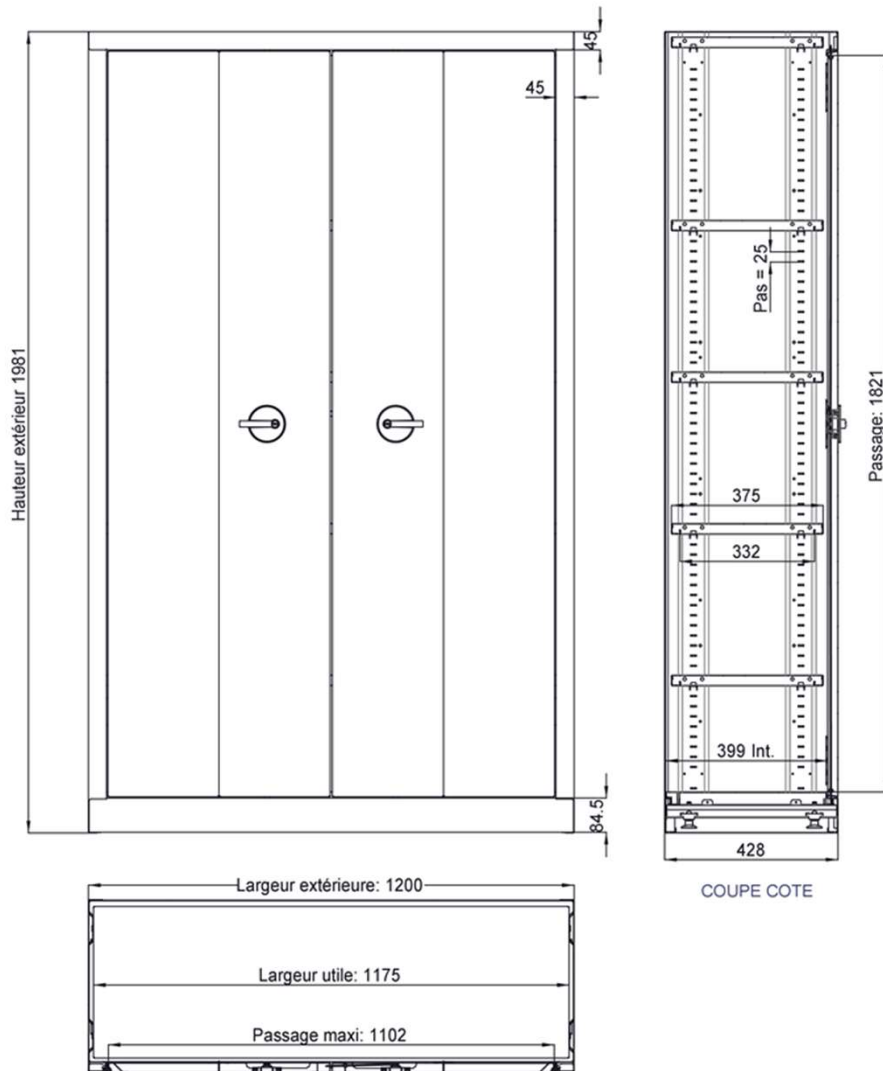


Informations techniques

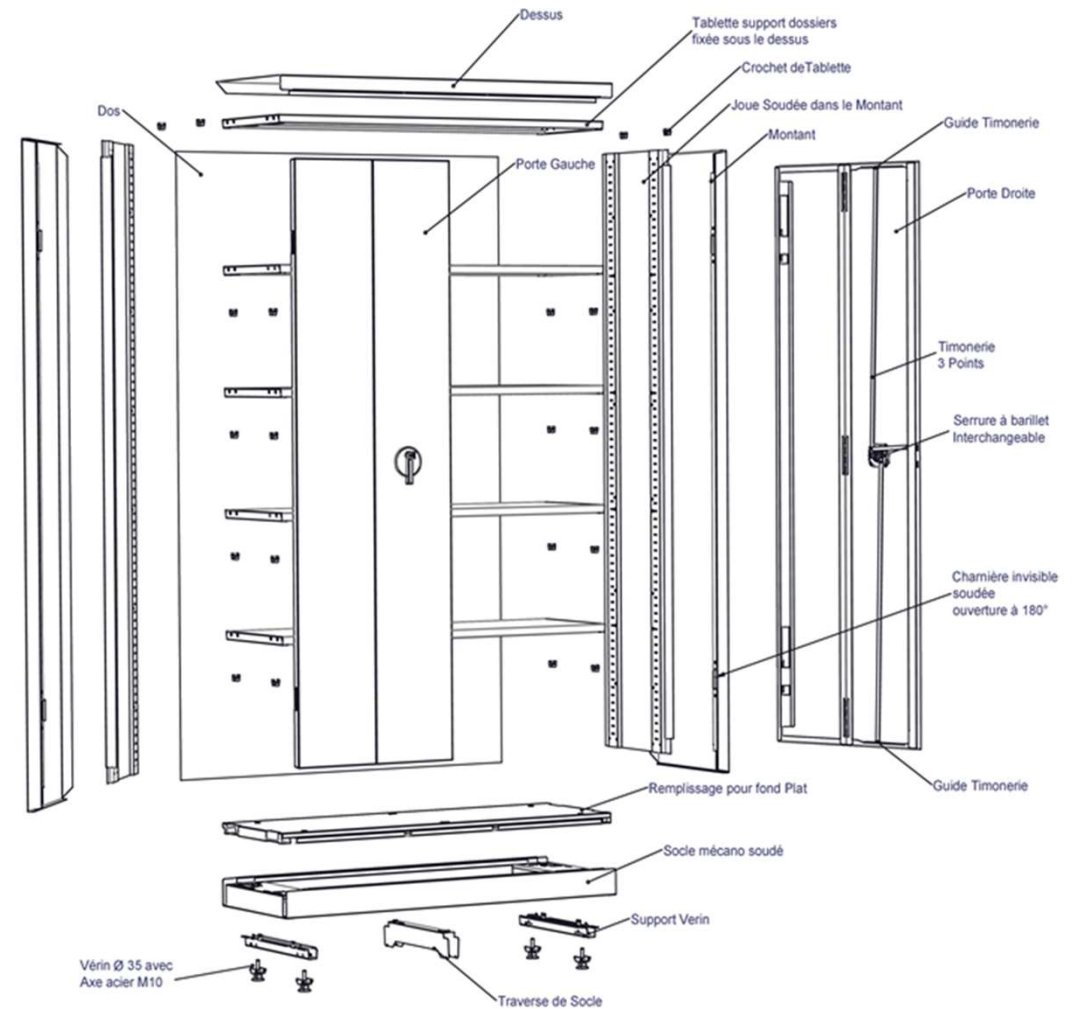
LES ARMOIRES PREMIUM PB/PP



Géométraux de l'armoire PREMIUM portes pliantes H.198 x L.120 x P.43cm



Eclaté de l'armoire PREMIUM portes pliantes H.198 x L.120 x P.43cm



Informations techniques

LES ARMOIRES PREMIUM PB/PP



LES TABLETTES :

Tablettes réalisées en tôle de **0.7mm** (et 0.8mm pour les tablettes grande profondeur des armoires pf.60cm) et **profilées pour recevoir des dossiers suspendus** entraxe 330mm (y compris tablettes grande profondeur).

Fixation par 4 taquets sur joues intérieures soudées aux montants (armoires pf.43cm) ou sur crémaillère à pattes (armoires pf.60cm).

Réglage des tablettes **au pas de 25mm** (sauf sur la pf.60cm : 50mm). Hauteur 25mm (sauf sur la pf.60cm : 30mm).

La tablette d'armoire 120cm peut supporter une charge de **120 Kg** (65 kg dessus + 55 kg dessous) et est certifiée aux normes OEC / GS.

Les tablettes sont dans le coloris du corps de l'armoire pour les coloris Gris Perle, Noir, Blanc et Aluminium. Pour les armoires Beige et Gris Anthracite 7016, les tablettes sont Noir.

Une tablette fixe est mise sous le dessus des armoires pf.43cm afin de recevoir des dossiers suspendus, garantissant **une parfaite rigidité et planéité** du dessus de l'armoire.



Dimensions

Armoire	1200 P.430	1000 P.430	1200 P.600
Longueur tablette	1175	975	1194
Profondeur	375	375	542
Epaisseur	30	30	30

Capacité par tablette

Largeur Armoire	1200	1000
Dossiers suspendus fond V	+/-110	+/-90
Dossiers suspendus fond 15mm	+/-70	+/-55
Boîtes à Archive larg. 80	14	12
Boîtes à Archive larg.150	7	6
Classeur à anneaux Dos 75	15	13

Capacité par armoire

	Dossiers suspendus		Classeur / Boite Archive	
	Nombre de tablettes nécessaires	Nombre de rangs de classement	Nombre de tablettes fournies en standard	Nombre de rangs de classement
Armoire hauteur 1980	5	6	4	5
Armoire hauteur 1000	2	3	2	2



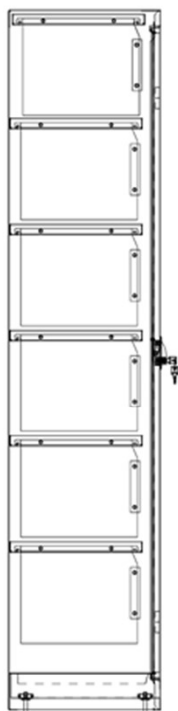
Informations techniques

LES ARMOIRES PREMIUM PB/PP



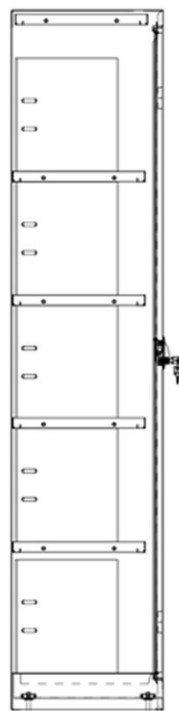
Capacités d'aménagement

DOSSIERS SUSPENDUS



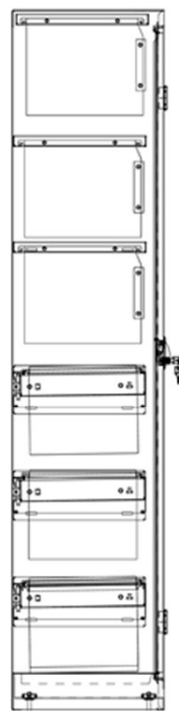
jusqu'à 6 niveaux de dossiers suspendus sous tablette

CLASSEURS



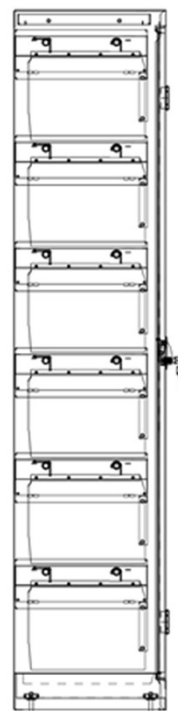
jusqu'à 5 niveaux de classeurs sur tablette

CHASSIS



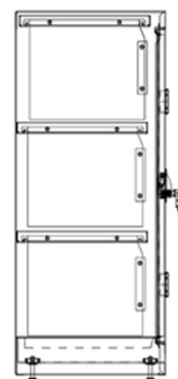
jusqu'à 3 niveaux de Chassis pour dossiers suspendus

CHASSIS TUBE



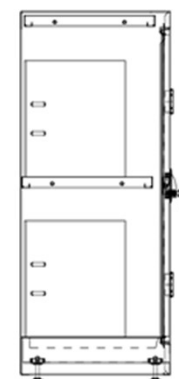
jusqu'à 6 niveaux de dossiers "Tub"

DOSSIERS SUSPENDUS



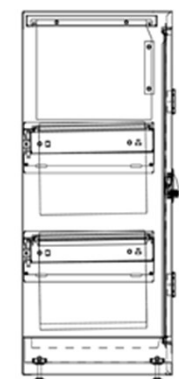
jusqu'à 3 niveaux de dossiers suspendus sous tablette

CLASSEURS



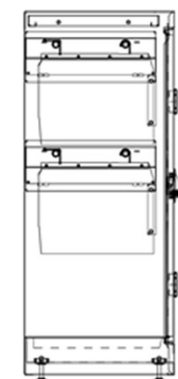
jusqu'à 2 niveaux de classeurs sur tablette

CHASSIS



jusqu'à 2 niveaux de Chassis pour dossiers suspendus

CHASSIS TUBE



jusqu'à 2 niveaux de dossiers "Tub"

Informations techniques

LES ARMOIRES PREMIUM PB/PP



LES CHASSIS TELESCOPIQUES :

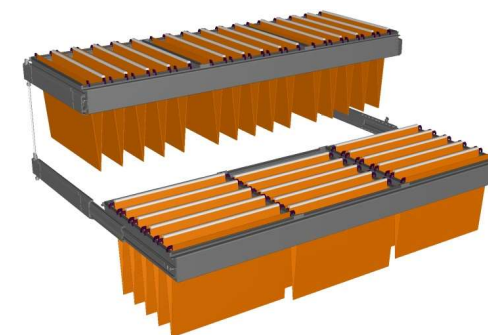
Le châssis extractible peut recevoir des dossiers suspendus à lecture horizontale, des bacs à fiches. Il est constitué de **2 coulisses à billes** et d'un **cadre métallique** qui supporte les différents accessoires.

A partir de 2 châssis dans une même armoire, le système d'ouverture sélective **évite le risque de basculement** de l'armoire en interdisant l'ouverture de plusieurs châssis simultanément.

Ce système simple et fiable, intégré à l'arrière de la coulisse, est très facile à installer puisqu'il se limite au clipsage de tiges entre les coulisses.

Tous les châssis **sont équipés de série** de ce système anti-basculant.

Pour des raisons de sécurité et de bon fonctionnement, le nombre de châssis doit être limité à **3 par armoire haute et la hauteur maximale d'installation ne doit pas excéder 130cm**.



Largeur Armoire	1200	1000
Longueur intérieure	1000	800
Profondeur intérieure	327	327
Nombre de rangs de dossiers frontaux	3	2

Capacité approximative par châssis de dossiers suspendus frontaux

Largeur Armoire	1200	1000
Dossiers simples fond V	+/-120 (3x40)	+/-80 (2x40)
Dossiers à lecture horizontale fond V	+/-66 (3x22)	+/-50 (2x22)
Dossiers suspendus fond 15mm	+/-60 (3x20)	+/-40 (2x20)
Dossiers suspendus fond 30mm	+/-30 (3x10)	+/-20 (2x10)



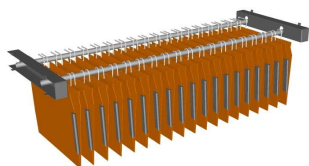
Informations techniques

LES ARMOIRES PREMIUM PB/PP



LES CHASSIS TUBES (sur demande):

Le châssis tubes peut recevoir des dossiers suspendus « **perroquet** » à lecture verticale. Il est composé de 2 supports en tôle pliée et de deux tubes Ø18mm d'entre axe 200mm. La distance entre support est de **1040mm**.



LES SEPARATEURS TABLETTES :

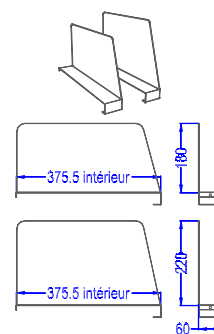
Les séparateurs **sont livrés par 5**.

Ils sont en acier plié épaisseur 1mm finition poudre époxy / polyester.

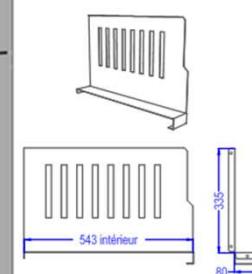
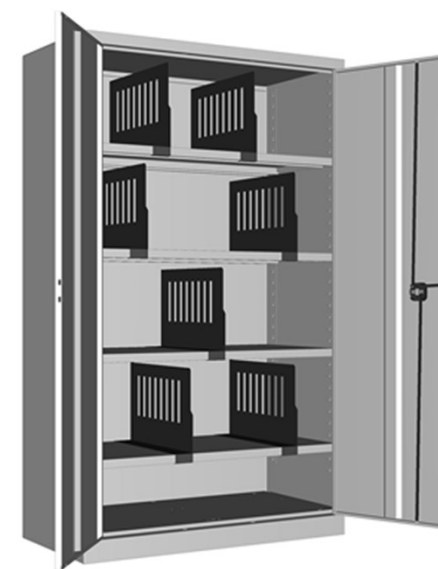
Ils se positionnent très facilement par un mouvement de rotation à n'importe quel endroit de la tablette et peuvent se glisser latéralement.

Ils existent **en 2 hauteurs** pour les tablettes **profondeur utile 375mm** : 180mm et 220mm.

Séparateurs **spécifiques** pour armoire **grande profondeur 60cm** : hauteur 335mm x profondeur 543mm afin de supporter des rangements spécifiques type radios.



Armoire prof.43cm



Armoire prof.60cm

Informations techniques

LES ARMOIRES PREMIUM PB/PP



LES BACS A FICHES :

Ils s'adaptent dans les châssis ou sont simplement posés sur une tablette.
Ils sont livrés avec **5 intercalaires**.



		Dimensions extérieures du bac	Dimensions intérieures du bac	Hauteur intercalaire
Ref: 2916786	Bac à fiches A5H, code 981026H	Longueur:348 Largeur : 226 Hauteur : 145	Longueur:306 Largeur : 210 Hauteur : 90	Hauteur: 148
Ref: 2916787	Bac à fiches A4H, code 981020B	Longueur:348 Largeur : 317 Hauteur : 185	Longueur:306 Largeur : 297 Hauteur : 120	Hauteur: 210

LES COIFFES :

Les dessus d'armoire sont réalisés en **mélaminé d'épaisseur 25mm** (densité : 650 kg/m³).

Bois « **éco-certié** » selon le référentiel PEFC-FSC, garantissant qu'une proportion ou la totalité des bois utilisés sont issus d'une forêt gérée durablement.

Les 4 cotés ont un chant plaqué en ABS d'épaisseur 2mm.

Toutes les arêtes et les angles sont adoucis (rayon de 2mm).



	Dimensions
Dessus d'armoire largeur 1200 prof 430	Longueur 1200mm largeur 430mm épaisseur 25mm
Dessus d'armoire largeur 1000 prof 430	Longueur 1000mm largeur 430mm épaisseur 25mm
Dessus d'armoire largeur 1200 prof 600	Longueur 1200mm largeur 600mm épaisseur 25mm



LES ARMOIRES A PORTES BATTANTES, profondeur 43cm (utile : 37,5 cm)

	Hauteur 1980mm	Hauteur 1000mm
PROFONDEUR 430		
largeur 1200mm	Dimensions utiles : Hauteur 1821 Largeur 1175	Dimensions utiles : Hauteur 840 Largeur 1175
Largeur 1000mm	Dimensions utiles : Hauteur 1821 Largeur 975	Dimensions utiles : Hauteur 840 Largeur 975

LES ARMOIRES A PORTES PLIANTES, profondeur 43cm (utile : 37,5 cm)

	Hauteur 1980mm	Hauteur 1000mm
PROFONDEUR 430		
Largeur 1200mm	Dimensions utiles : Hauteur 1821 Largeur 1175	Dimensions utiles : Hauteur 840 Largeur 1175

Finitions Armoire	Coloris de la tablette
Gris clair	Gris clair
Anthracite	Noir
Beige	Noir
Noir	Noir
Aluminium	Aluminium

LES ARMOIRES A PORTES BATTANTES, profondeur 60cm (utile : 54,2 cm)

	Hauteur 1980mm	Hauteur 1000mm
PROFONDEUR 600		
largeur 1200	Dimensions utiles : Hauteur 1820 Largeur 1194	Dimensions utiles : Hauteur 840 Largeur 1194

Cette profondeur est particulièrement destinée aux rangements spécifiques de type radios et fichiers médicaux pour les hôpitaux et professions de la santé (voir également les séparateurs grande profondeur, conçus pour ce classement)

Coloris Blanc 9010 (BL) également réalisable, avec tablettes en blanc