



Disponibles en 1 à 4 colonnes, les vestiaires multicases 2 cases superposées sont équipés de portes en Plexiglass, offrant une visibilité claire du contenu et répondant ainsi aux mesures de sécurité et d'hygiène auxquelles certains milieux d'activité sont soumis. Grâce à leur conception robuste et durable, ces casiers sauront parfaitement répondre aux besoins spécifiques de votre entreprise grâce aux différentes serrures et dimensions proposées.

### CARACTÉRISTIQUES :

- Construction monobloc soudée en tôle d'acier (soudures par points)
- Corps et cadre des portes d'épaisseur 7/10e
- Plexiglass d'épaisseur 6 mm
- Plis et rebords renforcés sans arêtes coupantes
- Fermeture 1 point par moraillon débrayable ou clés (pour cadenas anse entre Ø5 mm - max Ø 7 mm)
- 1 tringle en acier gris Ø19mm munie de 2 crochets double tête
- Ouverture de porte à 110° avec charnières invisibles
- Charge maxi par étagère : 35 kg
- Peinture époxy durable et résistante aux chocs

### DIMENSIONS :

- Dim. hors tout : L.300/600/900/1200 x P.500 x H.1800 mm
- Dim. intérieures de la case : L.297 x P.477 x H.859 mm
- Hauteur sous penderie : 790 mm
- Dim. de la porte : L.241 x H.846 mm
- Passage utile : L.225 x H.840 mm
- Dim. surface vitrée : L.120 x H.725 mm

### ACCESSOIRES : LES PIEDS EMBOÎTABLES

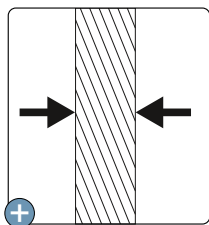
Simple et rapide à mettre en place sans outillage, les pieds s'emboîtent sous le vestiaire et les surélevent afin d'améliorer l'hygiène et faciliter le nettoyage des sols. Ils sont équipés de patins en plastique noir anti-dérapants et anti-rayures. Disponibles en gris RAL 7035 ou en version Inox. Hauteur des pieds : 125 mm




réf. PIEDS./L20  
(version standard)




réf. PIEDS./L20//INOX  
(version inox)



Plexiglass robuste d'épaisseur 6 mm



1 penderie munie de 2 crochets double tête dans chaque case pour un confort d'utilisation



Moraillon porte-cadenas débrayable assurant une meilleure résistance à l'effraction par rotation

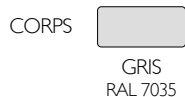


En option : serrure à clavier (en mode **PUBLIC**) permettant aux utilisateurs ponctuels d'accéder aux casiers évitant ainsi toute gestion de clés



Charnière à ressort pour un démontage rapide de la porte

### COLORIS STANDARDS \*



\* pour une valeur plus juste, consulter un nuancier

## ACCESSOIRES POUR VESTIAIRES

**LES COIFFES** : recommandées dans des secteurs d'activités soumis aux différentes règles sanitaires (hôpitaux, agro-alimentaire...), elles évitent la dépose d'objets en haut du vestiaire, facilitent l'entretien et améliorent les conditions d'hygiène du personnel.

Hauteur de la coiffe : 190 mm, fixation par emboîtement.

COIFFES	L x P x H mm
A33/300 - coiffe pour vestiaires L300 mm	300 x 500 x 190
A33/600 - coiffe pour vestiaires L600 mm	600 x 500 x 190
A33/900 - coiffe pour vestiaires L900 mm	900 x 500 x 190
A33/1200 - coiffe pour vestiaires L1200 mm	1200 x 500 x 190



**LES SOCLE-BANCS** : pratique et robuste, le socle-banc est un accessoire simple à mettre en place qui permet d'offrir une assise intégrée à votre personnel évitant l'installation de bancs dans vos locaux. Existent pour les vestiaires de 1 à 4 colonnes.

Socle-banc avec assise pleine :  
Hauteur : 395 mm

Socle-banc avec assise 3 lattes :  
Hauteur : 395 mm

Socle-banc avec assise 3 lattes rétractable :  
Hauteur : 420 mm

En option : support chaussures  
réf. SUPPORT-CHAUSSURE



SOCLES-BANCS	1 ASSISE PLEINE	2 ASSISE 3 LATTES	3 RÉTRACTABLE
pour vestiaires L300 mm		A30/30/B-3L	A30/30R
pour vestiaires L600 mm	A30/60/B	A30/60/B-3L	A30/60R
pour vestiaires L900 mm	A30/90/B	A30/90/B-3L	A30/90R
pour vestiaires L1200 mm	A30/120/B	A30/120/B-3L	A30/120R
Option support chaussures*	SUPPORT-CHAUSSURE		

\* À fixer sous l'assise (non compatibles avec les socles-bancs rétractables). Quantité en fonction du nombre de cases, taille unique : L268 x P228 x H220 mm. Livré à plat, plage & montage nécessaire.

**LES PIEDS EMBOÛTABLES** : ils surélevent les vestiaires pour améliorer l'hygiène et faciliter le nettoyage des sols. Hauteur du pied : 125 mm



réf. PIEDS./L20  
(version standard)



réf. PIEDS./L20/INOX  
(version inox)

## LES SERRURES



Serrure à clés



Moraillon  
porte-cadenas débrayable



**Serrure poignée à code 4 chiffres mode PRIVÉ réinitialisable** : l'accès au casier est facile et rapide grâce à un code à 4 chiffres, éliminant ainsi les problèmes liés aux pertes de clés. Une clé passe permet de retrouver le code en cas d'oubli. Idéal pour les utilisateurs permanents ou temporaires.



**Serrure poignée à code 3 chiffres réinitialisable** : robuste et facile d'utilisation, cette serrure en métal permet de retrouver un code utilisateur en cas d'oubli grâce à une lamelle de décodage 3 dents. L'utilisateur pourra ainsi déverrouiller sa serrure et réinitialiser le code si besoin.



**Serrures poignées à code 7 ou RFID** : Design et moderne avec une finition mate chromée de haute qualité et un écran en plexiglass noir, ces serrures s'adaptent parfaitement aux espaces collectifs et peuvent basculer aussi bien en mode privé qu'en mode public.

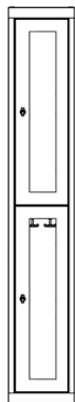
**La serrure à clavier** : écran tactile, un code utilisateur de 4 à 15 chiffres, fonction confidentialité, blocage 60s si 4 saisies incorrectes, code maître pour déverrouillage en cas de perte de code.

**La serrure RFID** : technologie Mifare 13,56 Mhz, gestion sans logiciel, fonction multi-usagers. Accessoires : carte de programmation (réf. SERPOIGN-RFID/MODE), cartes utilisateurs (réf. SERPOIGN-RFID/CART) et bracelets utilisateurs (réf. SERPOIGN-RFID/BRAC)

SERRURES POUR VESTIAIRES LIGNE CMEP		REF. CLÉS PASSE	COMPATIBILITÉ *
3 FERM/CLE/L20	Serrure à clés	PASSE/L20	OUI
4 FERM.MOR/L20	Moraillon débrayable métallique	-	OUI
5 SERPOIGN-4C/PLAST	Serrure poignée à code 4 chiffres réinitialisable - mode privé	SERPOIGN-4C/PASS	OUI
6 SERPOIGN-3C/METAL	Serrure poignée à code 3 chiffres réinitialisable - mode privé	SERPOIGN-3C/PASS	OUI
7 SERPOIGN-CLAVIER	Serrure poignée à code électronique - mode privé & public	-	OUI
8 SERPOIGN-RFID	Serrure poignée RFID - mode privé & public	-	OUI

\* Ces serrures peuvent être interchangeables avec les morillons débrayables ou serrures à clés fournis en standard.

## TABLEAU DES RÉFÉRENCES



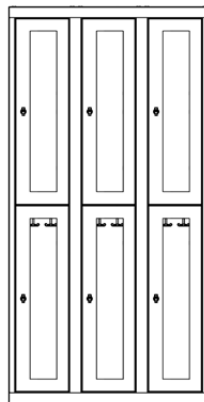
1

réf. CMEP231/GB



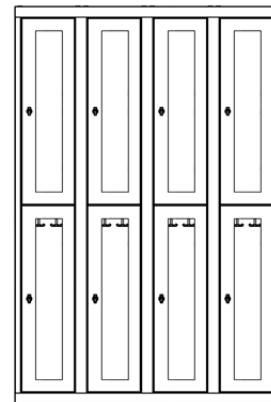
2

réf. CMEP232/GB





3

réf. CMEP233/GB



4

réf. CMEP234/GB

DÉSIGNATION	CAPACITÉ	CORPS GRIS  RAL 7035 & CADRE DE PORTES EN BLEU  RAL 5012	DIMENSIONS L. x P. x H. MM
1 1 colonne de 2 cases	2 pers.	CMEP231/GB	300 x 500 x 1800
2 2 colonnes de 2 cases	4 pers.	CMEP232/GB	600 x 500 x 1800
3 3 colonnes de 2 cases	6 pers.	CMEP233/GB	900 x 500 x 1800
4 4 colonnes de 2 cases	8 pers.	CMEP234/GB	1200 x 500 x 1800

## LES DIMENSIONS

