

Une gamme qui s'adapte à toutes les ambiances et atmosphères



Gamme de rangements mélaminés répondant aux plus hautes normes de durabilité et de performance. Cette gamme alliant qualité, polyvalence et esthétique garantit une harmonie totale avec l'ensemble des gammes de bureaux du marché. Fabriquée dans nos usines en France, elle vous permet de créer votre propre espace de travail grâce à ses nombreuses finitions.

Informations techniques

Tower monobloc : descriptif technique

STRUCTURE :

- Poignée en **acier inox**
- **Épaisseur 19 et 25 mm** (25 mm pour les tops)
- Socle équipé de 4 vérins, **réglable de l'intérieur** (course de 15 mm)

TIROIR :

- **Ouverture 100% du tiroir.**
- Pièce en téflon permettant de guider le tiroir
- Glissières à billes invisibles **avec amortisseurs intégrés**, fermeture douce d'une **résistance de 60 Kg**
- Tiroir équipé de 2 roulettes fixes (Ø50 mm) fixées sur une platine métal, hauteur totale de 68 mm, **résistance de 40 Kg par roulette**
- **Côté réversible pour une utilisation à gauche comme à droite** : le panneau vertical se desserre facilement afin de pouvoir choisir le sens de l'ouverture

FERMETURE:

- 2 cales de guidage et 2 attaches cliquets fixés sous le dessous du tiroir permettent une extraction simple et rapide du tiroir
- **Serrure avec 2 clefs**
- **Barillet interchangeable**
- Passe disponible

TABLETTE :

- Tablette mélaminée ajustable, **charge utile étalée 30 kg**

AMENAGEMENT INTÉRIEUR :

- **Plumier intégré** couleur basalte (Tower Hauteur bureau)
- Tablettes réglables (en plus d'une tablette fixe par Tower) :1 pour les modèles Hauteur Bureau et 2 pour les modèles H 1200 mm. Ajustables manuellement au pas de 64 mm, charge utile étalée : 30 Kg
- Intérieur : **Mélaminé blanc**
- NICHE :La niche bois permet un rangement au-dessus ou juxtaposé au poste de travail.
- Dimensions de la niche: Largeur 700/800 x P470 x H490 mm Hauteur utile : 440 mm



Vue de dessus

Informations techniques

Tower monobloc : zoom sur la gamme



Informations techniques

Accessoires Tower

Kit tiroir DST: coloris Basalte

Solution idéale pour le classement à plat.
Permet d'organiser son rangement avec son système de tiroirs et d'étiquetage.



Kit de 16 tiroirs 25 mm



Kit de 8 tiroirs 50 mm



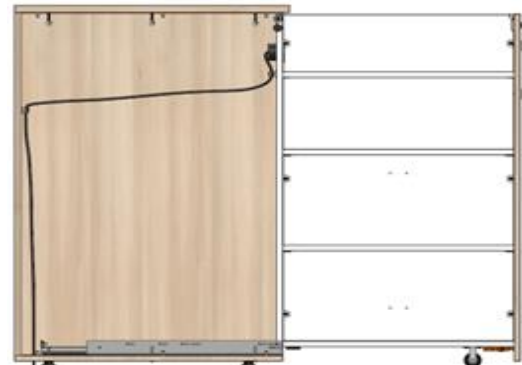
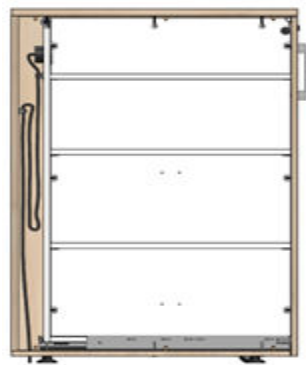
Kit de 4 tiroirs 100 mm



KIT ÉLECTRIFICATION :





Boitier 1 PC courant fort 250V + 2 attaches câbles adhésif
+ 1 câble d'alimentation de 5m. (2 pièces de finitions inclus : plastique coloris blanc ou noir).

Une pré-découpe est prévue à l'emplacement du kit d'électrification.



Tower mélaminé: descriptif technique

NOMENCLATURE et DIMENSIONS

| | Hauteur 735mm | Hauteur 1200mm avec niche | Hauteur 1200mm | Hauteur 1200mm 2 utilisateurs |
|------------------|---|--|--|--|
| Largeur 470mm |  |  |  |  |
| Profondeur 700mm | Dimensions utiles Hauteur 691 Profondeur 662 | Dimensions utiles Hauteur 1156 Profondeur 662 | Dimensions utiles Hauteur 1156 Profondeur 662 | |
| Profondeur 800mm | Dimensions utiles Hauteur 691 Profondeur 762 | Dimensions utiles Hauteur 1156 Profondeur 762 | Dimensions utiles Hauteur 1156 Profondeur 762 | Dimensions utiles pour 1 utilisateur Hauteur 1156 Profondeur 326 |

Référencement

Tower mélaminé (livré monté, poignée à monter)



1.



2.



3.


| Descriptif | Hauteur en cm | Nombre de tablettes | Référence | | |
|--|---------------|---------------------|------------------|------------------|------------------|
| | | | Profondeur 70 cm | Profondeur 80 cm | Profondeur 55 cm |
| 1. Tower hauteur bureau | 73,5 | 2 | TOWHB70 | TOWHB80 | - |
| 2. Tower hauteur bureau avec niche | 120 | 2 | TOWHBNI70 | TOWHBNI80 | - |
| 3. Tower hauteur comptoir | | 3 | TOWC70 | TOWC80 | - |
| 4. Tower hauteur comptoir 2 utilisateurs | | 3 | - | TOWC802U | - |



4.



Coloris structure + tiroir unis



CH

CN

ER

HE

NO

AC

BL


Référencement

Accessoires Tower

| Descriptif | Référence |
|---|-------------|
| 1. Kit électrification | TOWKITELEC |
| 2. Kit DST de 4 tiroirs H100 mm | TOWDST100BS |
| 3. Kit DST de 8 tiroirs H50 mm | TOWDST50 BS |
| 4. Kit DST de 16 tiroirs H25 mm | TOWDST25 BS |
| 5. SERRURE (barillet interchangeable + 2 clés) | TOSER |
| 6. PASSE (aussi clé d'extraction du barillet) | TOPAS |



Coloris DST



BS