

Table média à roulettes - Gamme MobiMod




COMPLÉMENTS:

PANIER TRAPÉZOÏDAL:



Ils sont fabriqués en panneau microporeux de base PET recyclé de D 2,4 (kg/m²)^{±10} et 8 mm d'épaisseur.

Ils sont fabriqués par *digital cutting*, pliage et fixation avec de la colle thermofusible.



FINITIONS:



Gris clair



Gris foncé



Graphite



Noir



Beige



Marron



Fixation à l'étagère inférieure à l'aide de vis à bois.

GOULOTTE:



Elles sont fabriquées en panneau microporeux de base PET recyclé de D 2,4 (kg/m²)^{±10} et 8 mm d'épaisseur.

Elles sont fabriquées par *digital cutting* et pliage.



FINITIONS:



Gris clair



Gris foncé



Graphite




Noir



Beige



Marron

 Fixation sous le plateau de la table à l'aide de vis DIN 7991 M6x12 et des équerres métalliques fabriquées en tôle d'acier laminée à froid de 2 mm dans la même finition que la structure.

BATTERIE PORTATIVE et BASE:



Une batterie portable avec un système de connexion standard pour tous les types d'appareils électroniques présents dans les bureaux. Elle se compose de:

- 1 prise schuko.
- 2 prises de charge USB-C
- 2 prises de charge USB-A
- Charge rapide en 3 heures maximum.
- Démarrage progressif et veille automatique (mode économie d'énergie)
- Certifié conforme aux exigences de sécurité VDE (IEC).

Batterie portable:

Entrée	24 V CC; 5 A
1 prise CEE7/3	230 V CA, 50 Hz, 150 W
2 Prise de charge USB-C	5 / 9 / 15 / 20 V DC
2 Prise de charge USB-A	5 V DC
Production d'énergie (max.)	220 W / 230 Wh
Poids	3,1 kg



ES

DE



FR

Base - station de charge:

Entrée	100-240 V CA - 50/60 Hz
Sortie	24 V CC 5A
Poids	220 g



Une consommation de 75 W avec une durée d'environ 4h30.

Ne pas atteindre la limite d'utilisation totale de la batterie : il est recommandé de recharger lorsqu'elle est à 10% ou lorsque le dernier LED est allumé.

Il est recommandé de débrancher une fois la batterie complètement chargée.

La capacité de la batterie diminue après 1.000 cycles de charge.

KIT ÉLECTRIFICATION POUR PLATEAU:



TYPE A: Enjoliveur avec 3 prises schuko + 2 RJ45.

- Dans une extrémité du kit 1 connecteur rapide mâle 3 pôles, finition noire. Dans l'autre extrémité, 1 connecteur rapide femelle 3 pôles, finition noire. Fixé à pression au boîtier.
- 3 prises schuko 45x45, finition noire.
- 2 connecteurs RJ45 voix-données. Inclus 1 câble CAT6.
- 1 câble secteur 2 mètres, finition noire.
- Le kit type A terminal ou central (1 kit terminal et 2 kits centraux maximum qui suivent).

La somme de toutes les connexions ne peut dépasser 16 A (Nous vous conseillons n'unir pas plus de 3 kits).

- Également disponible avec USB de charge ou HDMI.

- Finitions: argent, blanc, graphite ou noir.

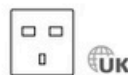


TYPE B: Enjoliveur avec 4 prises schuko.

- Dans une extrémité du kit 1 connecteur rapide mâle 3 pôles, finition noire. Dans l'autre extrémité, 1 connecteur rapide femelle 3 pôles, finition noire. Fixé à pression au boîtier.
 - 4 prises schuko 45x45, finition noire.
 - 1 câble secteur 2 mètres, finition noire.
 - Le kit type B terminal ou central (1 kit terminal et 2 kits centraux maximum qui suivent).
- La somme de toutes les connexions ne peut dépasser 16 A (Nous vous conseillons n'unir pas plus de 3 kits).

- Également disponible avec USB de charge ou HDMI.

- Finitions: argent, blanc, graphite ou noir.



TYPE C: (Enjoliveur) Cadre fabriqué en polypropylène et couvercle de la boîte en aluminium anodisé (avec peigne inclus). L'ouverture du couvercle est 90° qui permet un accès rapide à la goulotte électrification.

Mesures environ 235x120 mm.

Finitions: argent, blanc, graphite ou noir.



KIT ÉLECTRIFICATION POUR GOULOTTE:

4 prises schuko.

- 1 profil d'aluminium anodisé en forme U, avec deux capuchons en plastique ABS noir boulonnés au profil en U par des vis.
- 4 prises schuko 45x45, finition noire.
- 1 câble secteur 2 mètres, finition noire.

