





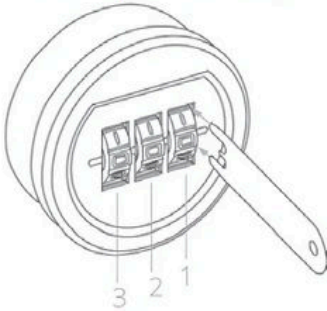
Parametrage du code / User code setting

1. La serrure est en position OUVERTE
The lock is in the OPEN position 
 - Appuyez avec clé et entrez votre à code utilisateur à 4 chiffres (Exemple: 0-0-0-0)
Press the key tool and enter any 4-digit user code (Example : 0-0-0-0)
2. Tournez le bouton sur la position FERMER
Turn the knob to the CLOSED position 
 - Brouillez votre code (x-x-x-x)
Scramble your code (x-x-x-x)
 - Le code a été enregistré, la serrure est fermée
The user code has been stored, the door is locked

Ouverture / Unlock



1. La serrure est en position FERMÉE
The lock is in the CLOSED position 
 - Entrez le code utilisateur enregistré (Exemple : 0-0-0-0)
Enter the stored user code (Example : 0-0-0-0)
2. Tournez le bouton sur la position OUVERT
Turn the knob to the OPEN position 
 - La serrure est maintenant ouverte, prête à recevoir un nouveau code utilisateur à 4 chiffres.
The device is now open ready for the next user and fresh 4-digit user code.

Récupération de code perdu/oublié // Recovering lost / forgotten code





1. La serrure est en position FERMÉE
The lock is in the CLOSED position
 - Insérez la clé de manager tel que sur l'illustration.
Insert the master key the same way as the illustration.
2. Faites défiler le cadran où la clé est insérée vers le bas jusqu'à leur blocage.
Scroll the dial next to the key downwards until it stops at a number.
3. Répétez l'opération 1 et 2 sur les autres cadrans.
Repeat step 1 and 2 to the others dials.
4. Tournez le bouton vers la position OUVERTE
Turn the knob to the OPEN position
La serrure est prête pour un nouveau code
The lock is ready for a new code.

Fermeture / Lock

1. La serrure est en position OUVERTE
The lock is in the OPEN position 
 - Entrez votre à code utilisateur à 4 chiffres (Exemple: 0-0-0-0)
Enter any 4-digit user code (Example : 0-0-0-0)
2. Tournez le bouton sur la position FERMER
Turn the knob to the CLOSED position 
 - Brouillez votre code (x-x-x-x)
Scramble your code (x-x-x-x)
 - Le code a été enregistré, la serrure est fermée
The user code has been stored, the door is locked

Ouverture / Unlock

1. La serrure est en position FERMÉE
The lock is in the CLOSED position 
 - Entrez le code utilisateur enregistré (Exemple : 0-0-0-0)
Enter the stored user code (Example : 0-0-0-0)
2. Tournez le bouton sur la position OUVERT
Turn the knob to the OPEN position 
 - La serrure est maintenant ouverte, prête à recevoir un nouveau code utilisateur à 4 chiffres.
The device is now open ready for the next user and fresh 4-digit user code.

Récupération de code perdu/oublié // Recovering lost / forgotten code

1. La serrure est en position FERMÉE
The lock is in the CLOSED position
 - Insérez la clé et tournez de 90° à droite.
Insert the master key and turn 90° right.
2. Faites défiler chaque cadran vers le bas jusqu'à leur blocage.
Scroll each dial downwards until it stops at a preset number.
 - Le code final affiché est le code actuel.
The final code displayed is the current code.
3. Retirez la clé de la serrure.
Remove the key from the lock.
 - Tournez le bouton vers la position OUVERTE
Turn the knob to the OPEN position
 - La serrure est prête pour un nouveau code
The lock is ready for a new code.

