



Fiche technique

Banque d'accueil avec accès PMR - Gamme Horizon



Côté

Panneau mélaminé
Structurex® ép. 25 mm,
chants ABS anti-choc 2 mm.

Panneau mélaminé
Structurex® ép. 25 mm,
chants ABS anti-choc 2 mm.

Piètement

Panneau mélaminé
Structurex® ép. 25 mm.
Piètement de même
 finition que le plateau.


Façade

Panneau mélaminé
Structurex® ép. 25 mm.

Parement

Parement mélaminé
alvéolaire Nitech® ép. 38 mm
assemblé en coupe d'onglet
à 45°, servant de tablette
d'accueil pour les visiteurs.

Zone PMR



Circulation des câbles

Exemples de déclinaisons de décors



❶ Piètement, plateau
et parement blancs



❷ Piètement, plateau
et parement décor bois



❸ Unicolore

2 positions d'installation du parement pour dégager l'espace du plan de travail




Parement installé
sans entretoise



Parement installé
avec entretoise

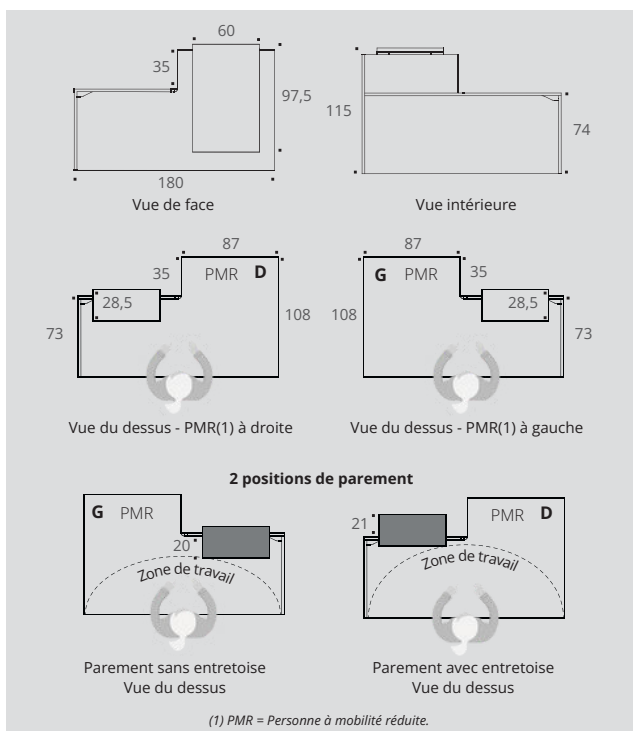
CARACTÉRISTIQUES



Façade et côtés décors imitation bois ou unis



Piètements, plateau et parement
décors imitation bois ou uni



- Structurex® – PPSM Panneaux de particules surfacés mélaminés, ép. 25 mm, haute densité 650 kg/m³ (+/-5%), 2 faces décors contrebalancées et traitées anti-reflets.
- Chant ABS anti-choc, ép. 2 mm, rayonnés et assortis aux décors des plateaux.
- Patins noirs L 35 x P 18 x H 10 mm.
- Cette banque d'accueil existe en version PMR à droite et PMR à gauche.
- Dimensions : L 180 cm x H 74 à 115 cm x P 73 à 108 cm.
- Parement en panneau mélaminé alvéolaire Nitech® ép. 38 mm, assemblé en coupe d'onglet à 45° et servant de tablette d'accueil pour les visiteurs.
- 2 positions d'installation de parement : parement disponible avec entretoises (choix d'assemblage au montage) pour dégager l'espace de travail et permettre le positionnement d'écran d'ordinateur.
- La banque d'accueil Fifty-Fifty est dotée d'une découpe en forme de P 4,5 cm x L 13 cm sur le plateau et la façade permettant la circulation des fluides du plateau vers le sol.
- Panneaux 100% PEFC issus de forêts gérées durablement.
- Certification E1 répondant à la norme NF EN-717-2.
- Classement au feu M2.



Banque avec accueil
PMR(1) à droite



Banque avec accueil
PMR(1) à gauche



(1) PMR = Personne à mobilité réduite.