

Fiche technique

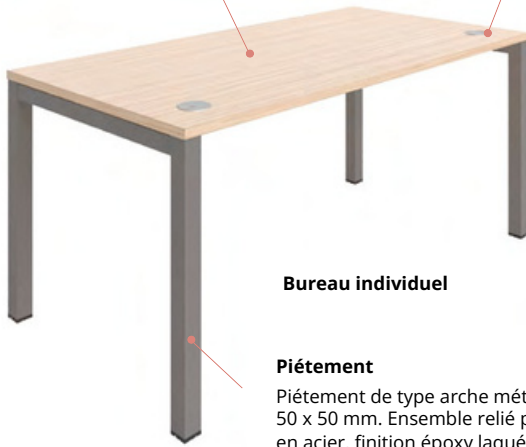
Bureau individuel - Gamme Luna



Électrification Plateaux équipés de passe-câbles pré-débouchants, d'obturateurs Ø 80 mm ou d'une échancrure de 2 cm, selon versions.

Plateau

Panneau mélaminé Structutex®, ép. 25 mm.
Chants ABS anti-choc 2 mm.



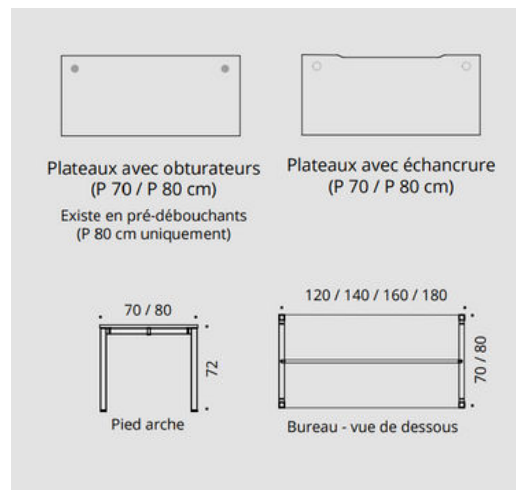
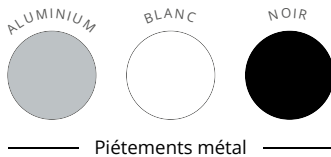
Bureau individuel

Piètement

Piètement de type arche métal de section carrée 50 x 50 mm. Ensemble relié par poutre centrale en acier, finition époxy laqué.

Mobilier conforme aux normes NF EN 527-1/-2/-3, NF EN 14074, NFD 62042, ISO 9241-5, XPD 60050. Classement au feu M2 – Garantie 10 ans

CARACTÉRISTIQUES



Plateaux

- Structorex® - Panneaux de particules surfacés mélaminé (PPSM), ép. 25 mm, haute densité 650 kg/m³ (+/-5%), 2 faces décor contrebalancées et traitées anti-reflets.
- Chants droits ABS anti-choc, ép. 2 mm, rayonnés et assortis aux décors des plateaux.
- Inserts métal pour une meilleure résistance à l'arrachement et un montage facilité.
- Plateaux disponibles en P 70 et P 80 cm (selon synoptique), fixes ou coulissants.
- Plateaux 100% PEFC issus de forêts gérées durablement.
- Certification E1, répondant à la norme NF EN-717-2.
- Classement au feu M2.



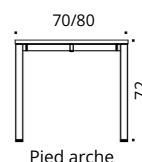
- **Obturateurs** : Plateaux P 70 / P 80 cm munis d'obturateurs passe-câbles (Ø 80 mm), de finition coordonnée aux piétements.



- **Echancrure** : Plateaux P 70 / P 80 cm avec échancrure (Longueurs utiles : L 50 cm pour plateau L 120 cm, L 70 cm pour plateau L 140 cm, L 90 cm pour plateau L 160 cm, L 110 cm pour plateau L 180 cm / P 20 mm).

Piétements

- Piétements métalliques de type arche, en acier finition époxy (selon nuancier).
- Tube d'acier soudé, de section 50 x 50 mm.
- Finitions époxy laqué disponibles : gris aluminium (RAL 9006) – blanc (RAL 9016) – noir (RAL 9005).
- Hauteur des plans de travail 72 cm. Réglage par vérins de stabilisation (Ø 40 mm), course 10 mm, montés sur filetage métal.



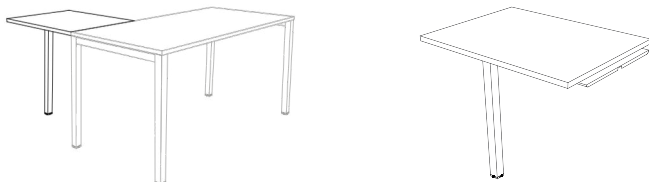
Structures

- Poutres métalliques structurales, de section 45 x 25 mm, munies de 2 têtes d'emboîtement pour relier les piétements et assurer une parfaite stabilité.
- Hauteur utile sous poutre : +/- 64,5 cm.
- Finitions époxy laqué assorties aux piétements : gris aluminium (RAL 9006) – blanc (RAL 9016) – noir (RAL 9005).
- Bureaux individuels (P 70 / P 80 cm) munis d'1 poutre

Options

Retour direct L 80 cm x P 60 cm :

- Plateau PPSM-Structurex® ép. 25mm L 80 x P 60 cm.
- Pied carré de soutien 50 x 50 mm, en acier finition époxy, fixe H 72 cm.
- Liaison plateau-retour assurée par une platine métallique de dim. 460 x 65 mm.



Retour direct L 80 cm x P 60 cm :

- Plateau PPSM-Structurex® ép. 25mm L 80 x P 60 cm.
- Pied carré de soutien 50 x 50 mm, en acier finition époxy, fixe H 72 cm.
- Liaison plateau-retour assurée par une platine métallique de dim. 460 x 65 mm.

