

Sièges d'attente sur poutre de 2 à 5 places - Gamme Sitmobil



ASSISE et DOSSIER:



Monocoque en polypropylène et fibre de verre d'épaisseur variable de 4 à 6 mm.

FINITIONS:



Blanc



Noir



Graphite



Rouge



Bleu



OPTION:

Placet d'assise tapissé avec mousse flexible de polyuréthane.
Densité $\pm 30 \text{ Kg/m}^3$ et épaisseur 2 cm.
Tissu au choix selon le nuancier.



POUTRE:



Cadre noir pour la monocoque monobloc fabriquée en tubes d'acier laminés à froid de Ø25 mm et d'une épaisseur de 1,5 mm.

Renforcé avec un tube ovale en acier laminé à froid de 40x20x1,5 mm.



La chaise est fixée à la barre de la poutre à l'aide d'une bague de serrage noire en forme de U d'une épaisseur de 4 mm.

La barre noire du banc est fabriquée en tube rectangulaire d'acier laminé à froid de 80x40x2 mm.

OPTION 1:



Latéral en forme de T inversé: pour fixation au sol.

Fabriquée en aluminium noir poli.

Fixé à l'aide d'un adaptateur à la barre de la poutre.

À chaque extrémité de la barre se trouve un embout noir décoratif.

OPTION 2:



Latéral en forme de V inversé:

Fabriquée en nylon noir.

Fixé directement à la barre de la poutre.

OPTION 3:



Latéral en forme de Y inversé:

Fabriquée en aluminium poli et noir.

Fixé à l'aide d'un adaptateur à la barre de la poutre.

À chaque extrémité de la barre se trouve un embout noir décoratif.

Les patins en polyéthylène noirs de Ø55 mm protègent la poutre et le sol contre d'éventuelles éraflures.



OPTION:

Accoudoirs fermés en forme de "V" fabriqués en aluminium (poli ou noir) avec partie supérieure des accoudoirs en polypropylène noir.



OPTION:

En forme de "T" fabriqués en aluminium noir avec partie supérieure en polypropylène noir

Peuvent être placés aux extrémités ou entre les chaises.



TABLETTE POUR POUTRE:

Plateaux mélaminés: fabriqués en panneau aggloméré de particules de 19 mm d'épaisseur recouvrement en mélamine de 120 g/m² pour les deux côtés et une densité de 630 ± 5 kg/m³.

Des chants extérieurs en ABS 2 mm d'épaisseur collés avec colle thermofusible et arrondis.

Plateaux avec 4 coins arrondis 5 cm.

FINITIONS:



L'assemblage du plateau à la barre de la poutre se fait à l'aide d'une bague de serrage en forme de U d'une épaisseur de 3 mm.

Le plateau dispose de 4 points d'ancrage pour être montée sur la bague de serrage.

DIMENSIONS (cm)



 21,5 kg

 0,34 m³

 1

CERTIFICATS



UNE-EN 16139:2013

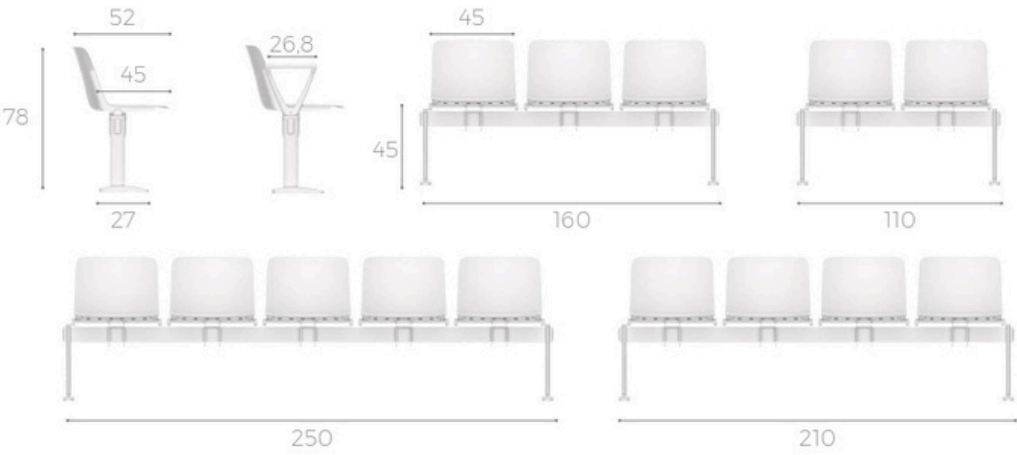
ENTRETIEN



Nettoyer le siège et ses composants à l'aide d'un chiffon doux et humide et de savon neutre.



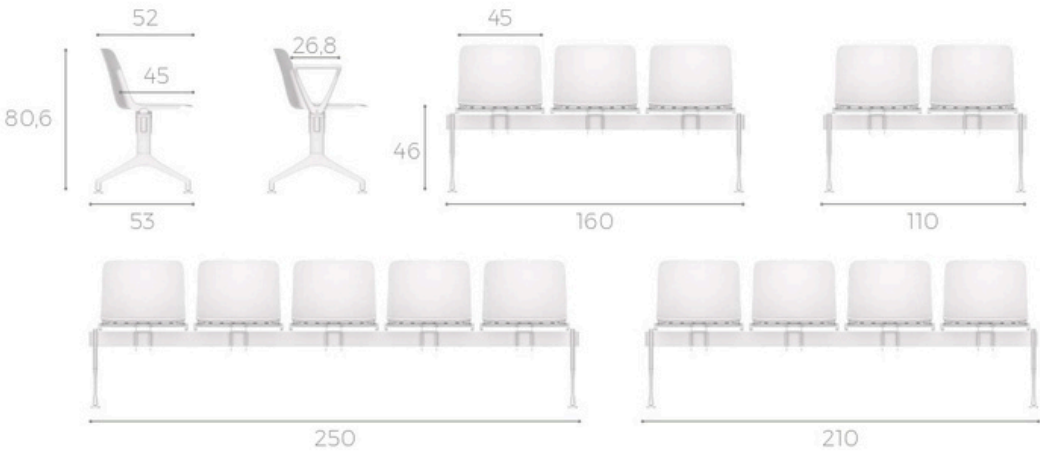
DIMENSIONS (cm)



KG 13,03 - 34,06 kg

0,2433 - 0,4491 m³

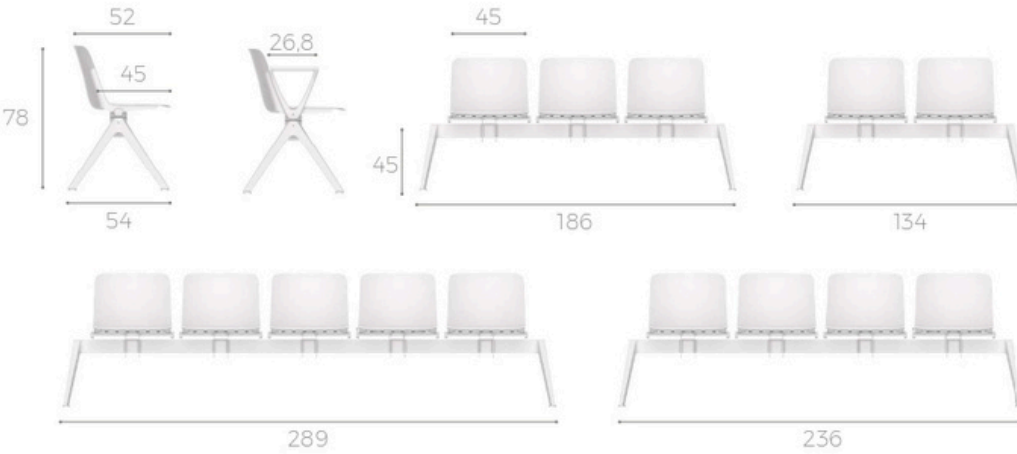
1



KG 13,03 - 34,06 kg

0,2433 - 0,4491 m³

1



KG 13,03 - 34,06 kg

0,2433 - 0,4491 m³

1

VARIANTES

